


Quels modèles de rucher à adopter?

Retrouvez nos prestations sur

www.rucheetmiel.fr

jacky.guerree@gmail.com – 06 80 61 72 60



1^{er} modèle > PARRAINER...


...Pas le temps ou pas assez d'espace pour installer un rucher, parrainer une ou plusieurs ruches sur les sites de l'apiculteur « Ruche et Miel »...

2^{ème} modèle > DELEGUER...

...Confier la création, la gestion et la récolte du miel à l'apiculteur « Ruche et Miel » sur l'espace de l'entreprise...


3^{ème} modèle > GERER...

...En binôme avec l'apiculteur de « Ruche et Miel », création du rucher sur l'espace de l'entreprise , se former, le gérer et récolter le miel...



Modèle PARRAINER

1. Mise à disposition d'une ou plusieurs ruches personnalisées avec le logo de l'entreprise sur un des ruchers de Ruche et Miel ;
2. Communication mensuelle sur l'évolution des ruches ;
3. Visites découverte sur le rucher à la demande ;
4. Réservation d'une quantité de miel à définir...




Modèle DELEGUER

Les étapes sont identiques au 3^{ème} modèle ci-après (à l'exception des points 4, 5, et 6.


Modèle GERER (1)

1. Trouver l'emplacement idéal du rucher sur le terrain de l'entreprise dans le respect des règles de sécurité du Code Rural et de l'arrêté préfectoral ;
2. Valider l'accessibilité en voiture 24h/24 - 7j/7 ;
3. S'assurer que l'environnement est propice avec des ressources florales suffisantes ;
4. Présenter le projet aux salariés de l'entreprise et obtenir l'adhésion d'une majorité ;
5. Rechercher des volontaires pour se former et s'occuper du rucher avec l'objectif d'être autonome dès la 2^{ème} année ;
6. Valider la disponibilité des volontaires en semaine pour les visites de contrôle et la récolte du miel ;
7. Définir le nombre de ruches et la quantité annuelle de miel souhaité à récolter ;



Modèle GERER (2)

1. Inscription INPI – Registre d'élevage ;
2. Formation théorique avec ruche pédagogique et ruchette vitrée ;
3. S'assurer que l'environnement est propice avec des ressources florales suffisantes ;
4. S'engager dans une démarche pédagogique cohérente ;
5. Achat du matériel (ruches, hausses, cadres, cires, ruchettes...) ;
6. Tenue vestimentaire (combinaison, gants)... ;
7. Outillage (lève cadre, pince, enfumoir, etc...) ;
8. Essaims avec reine de 1^{ère} année ;
9. Nourriture (sirop, sucre vitaminé, pollen végétal... ;
10. Traitements obligatoires anti-varroa ;
11. Lutte anti-frelons asiatiques (piège, harpe électrique, filet...) ;
12. Miellerie (extracteur, bac à désoperculer, maturateurs, matériel divers...) ;
13. Conditionnement du miel (achat et mise en pots, fabrication d'étiquettes) ;
14. Contrat de prestation avec Ruche et Miel sur un plan d'action et une durée de formation.



TARIF DES PRESTATIONS

- Coaching et assistance sur une durée à déterminer ensemble en fonction de la demande et de la durée de la formation ;
- Conseils techniques ponctuels (création, élevage, rendement, essaimage, lutte contre le varroa, le frelon asiatique, etc...)
- Frais de déplacement (maximum 30 km autour de Chartres)
- Cours à distance en visio

80€ de l'heure ou forfait mensualisé à définir sur une année de prestation (étude et devis gratuit).